

Бюджет для граждан,

РАЗРАБОТАН НА ОСНОВЕ ПРИНЯТОГО РЕШЕНИЯ СОВЕТА ДЕПУТАТОВ СТЕПНОВСКОГО МУНИЦИПАЛЬНОГО ОБРАЗОВАНИЯ ОТ 13.12.2023 № 17 «О БЮДЖЕТЕ СТЕПНОВСКОГО МУНИЦИПАЛЬНОГО ОБРАЗОВАНИЯ НА 2024 ГОД И НА ПЛАНОВЫЙ ПЕРИОД 2025 И 2026 ГОДОВ»

Основные
параметры
Степновского
муниципального
образования



Показатели социально-экономического развития

Показатели	2022 год (отчет)	9 мес. 2023 года	2023 год (оценка)	2024 год	2025 год	2026 год
				(прогноз)		
Среднесписочная численность работающих в экономике - всего:	2427	2364	2364	2374	2385	2407
Фонд начисленной заработной платы работающих в экономике - всего:	1086260,19	880344,00	1173792,00	1272230,00	1367609,00	1470358,00
Среднемесячная заработная плата всего:	37304,0	40385,0	41376,8	44666,0	47777,6	50911,5
Выплаты социального характера	23287	-	25476	27616	29687	31913
Численность предпринимателей	712	712	712	712	712	712
Чистый доход предпринимателей	20569	-	21618	22678	23562	24457
Численность детей	2181	-	2150	2115	2064	2008

Показатели	Един. измер.	2023 год (отчет)	2023 год (оценка)	2024 год	2025 год	2026 год
				(прогноз)		
Валовая продукция сельского хозяйства во всех категориях хозяйств в действующих ценах каждого года – всего	тыс. руб.	59148,0	60280,0	63113,0	65764,0	68460,0
Производство (все категории хозяйств)						
1. Зерно (вес после доработки) – всего	тонн	1765,0	3817,0	3855,0	3860,0	3865,0
2. Подсолнечник (бункерный вес) - всего	тонн	2512,7	2512,7	2512,7	2628,3	2730,8
3. Картофель - всего	тонн	182,0	184,0	184,0	185,0	186,0
4. Овощи - всего	тонн	5720,0	5780,0	5780,0	6045,9	6280,0
5. Молоко – всего	тонн	440,0	457,0	458,0	460,0	465,0
6. Скот и птица (в живом весе)- всего	тонн	0,7	0,8	0,9	1,0	1,1
7. Яйца – всего	тыс. штук	1919,0	1954,0	1955,0	1960,0	1985,0
8. Шерсть – всего	ц.	5,0	5,0	6,0	6,5	7,0
9. Улов речной рыбы – всего	ц.	0,0	0,0	0,0	0,0	0,0
10. Улов прудовой рыбы – всего	ц.	25,0	27,0	27,0	27,5	28,0
Доходы, уменьшенные на величину расходов в соответствии со статьёй 346.5 Налогового кодекса Российской Федерации, сельскохозяйственных товаропроизводителей, перешедших на уплату единого сельскохозяйственного налога – всего	тыс. руб.	76768,5	79625,5	3985,0	40921,0	42476,0



Доходы бюджета – поступающие в бюджет денежные средства, за исключением средств, являющихся источниками финансирования дефицита бюджета.

Доходы бюджета формируются в соответствии с бюджетным законодательством Российской Федерации, законодательством о налогах и сборах и законодательством об иных обязательных платежах.

К доходам бюджета относятся налоговые доходы, неналоговые доходы и безвозмездные поступления.

Расходы бюджета – выплачиваемые из бюджета денежные средства, за исключением средств, являющихся источниками финансирования дефицита бюджета.

Формирование расходов осуществляется в соответствии с расходными обязательствами, обусловленными установленным законодательством разграничением полномочий, исполнение которых должно происходить в очередном финансовом году и плановом периоде за счет средств соответствующих бюджетов. Принципы формирования расходов бюджета: по ведомствам, по разделам (подразделам), по целевым статьям, по видам расходов.

Условно-утвержденные расходы - это средства, предусмотренные в расходной части бюджета, но не распределены в плановом периоде по разделам, подразделам и видам расходов, которые позволяют создать определённый резерв денежных средств на случай непредвиденного сокращения доходов.

В соответствии с требованиями Бюджетного кодекса Российской Федерации в плановом периоде предусмотрены условно утверждаемые расходы на 2025 год в размере 2,5% или 839,0 тыс. рублей и на 2026 год в размере 5% или 1856,6 тыс. рублей от общей суммы расходов бюджета района (без учета расходов, финансовое обеспечение которых осуществляется за счет целевых поступлений).

Дефицит бюджета – превышение расходов бюджета над его доходами.

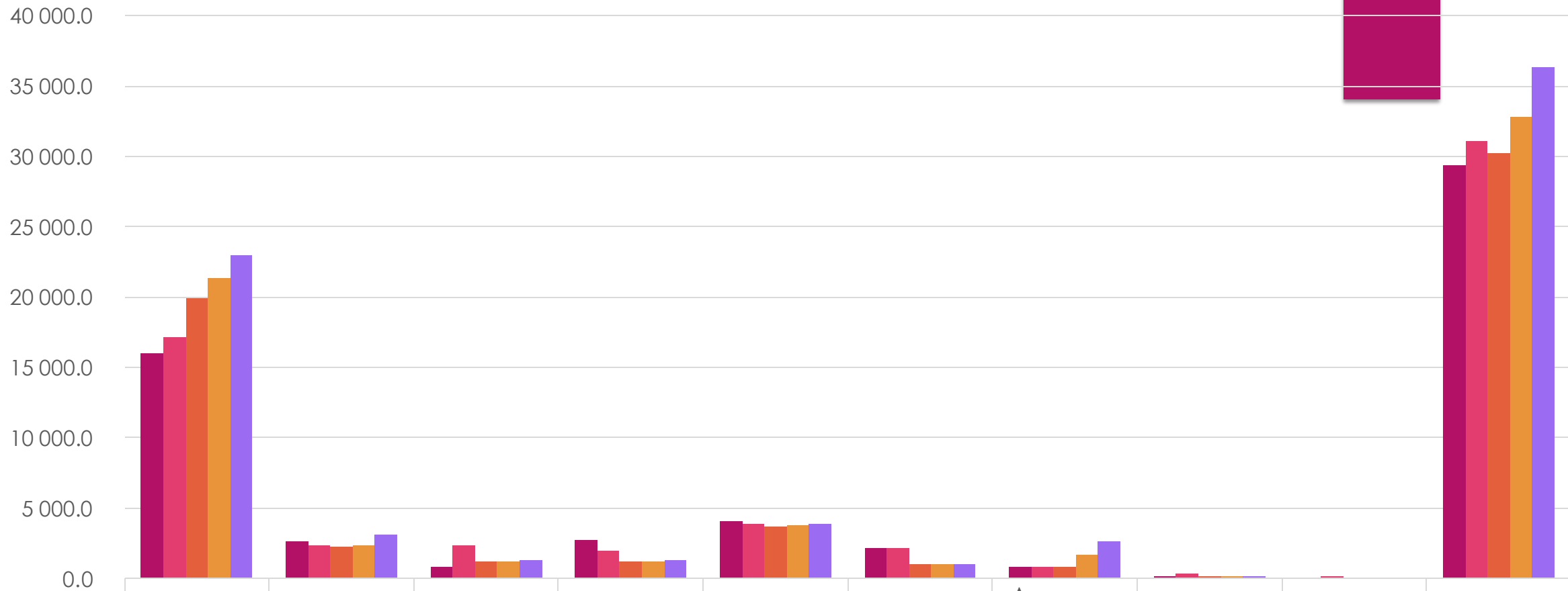
Профицит бюджета – превышение доходов бюджета над его расходами.

Сбалансированный бюджет - это план расходов, в котором расходы меньше или равны доходам.

Наименование	2022 год (отчет)	2023 год (оценка)	2024 год	2025 год	2026 год
			(прогноз)		
Доходы	57 298,5	58 416,5	55 565,8	34 710,2	38 387,7
Налоговые и неналоговые доходы	29 406,8	31 658,1	30 278,7	32 768,1	36 306,5
Безвозмездные поступления	27 891,7	26 758,4	25 287,1	1 942,1	2 081,2
Расходы	58 105,5	61 047,1	55 565,8	34 710,2	38 387,7
в том числе условно утвержденные расходы	0,0	0,0	0,0	839,0	1 856,6
Дефицит (-) / Профицит (+)	-807,0	-2 630,6	0,0	0,0	0,0

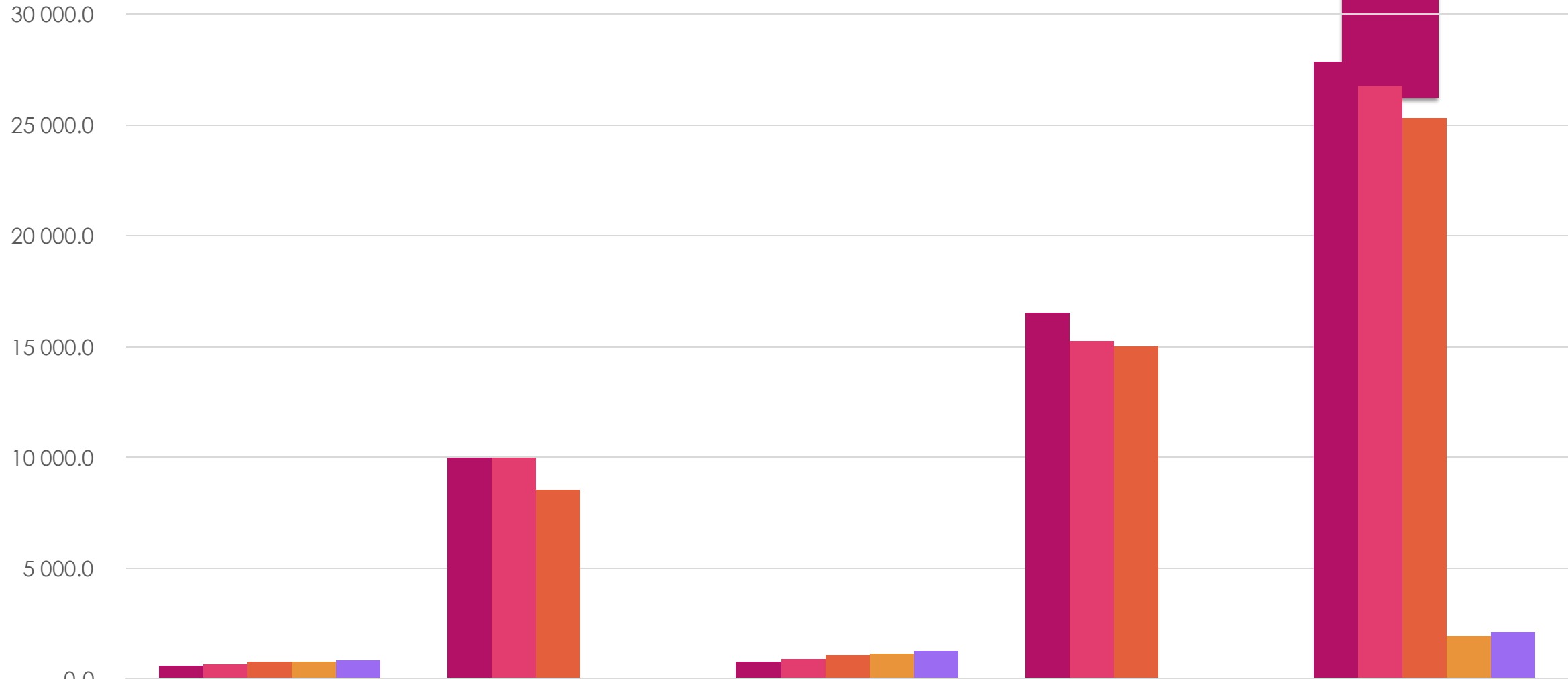


Поступление налоговых и неналоговых доходов, тыс. рублей



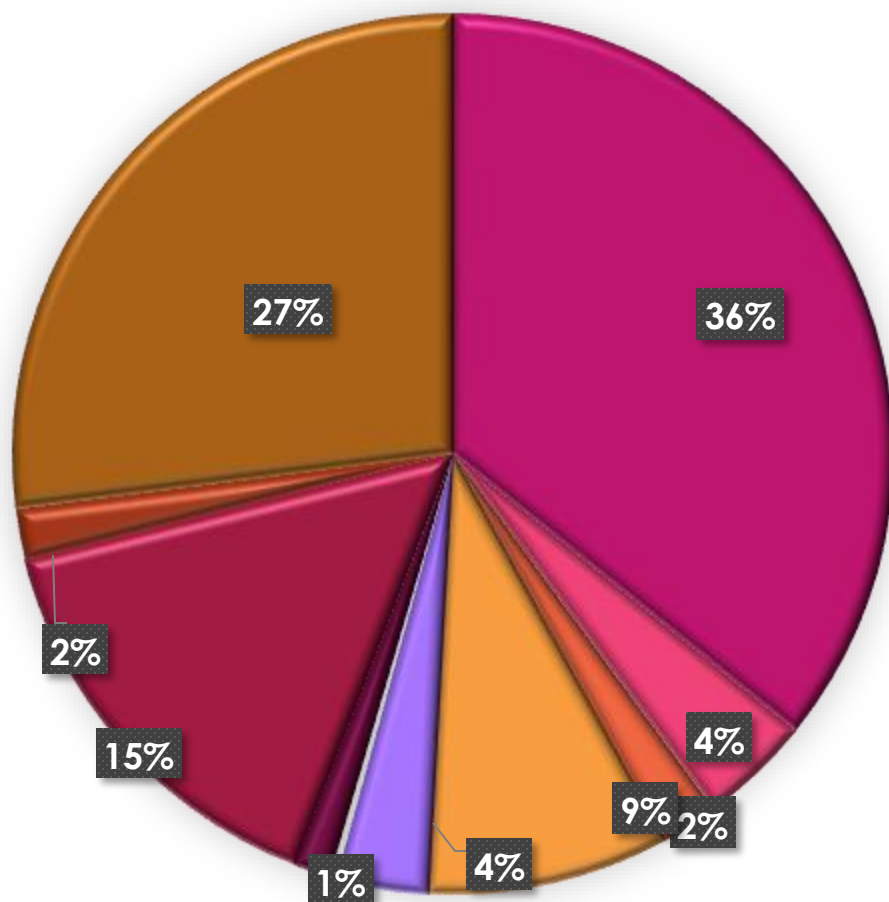
Год	Налог на доходы физических лиц	Акцизы	Единый сельскохозяйственный налог	Налог на имущество физических лиц	Земельный налог	Доходы от аренды земельных участков	Доходы от использования муниципального имущества	Доходы от продажи земли	Прочие неналоговые доходы	Всего
■ 2022 год (отчет)	16 026.9	2 603.4	851.5	2 693.5	4 051.7	2 146.3	838.0	104.7	90.8	29 406.8
■ 2023 год (оценка)	17 100.0	2 356.5	2 315.3	2 005.0	3 843.0	2 171.0	840.0	327.0	115.0	31 072.8
■ 2024 год (прогноз)	19 914.2	2 263.5	1 171.0	1 196.0	3 724.0	1 000.0	860.0	150.0	0.0	30 278.7
■ 2025 год (прогноз)	21 368.4	2 312.2	1 216.0	1 239.0	3 804.0	1 000.0	1 678.5	150.0	0.0	32 768.1
■ 2026 год (прогноз)	22 974.2	3 118.3	1 254.5	1 289.7	3 891.6	1 000.0	2 628.2	150.0	0.0	36 306.5

Безвозмездные поступления, тыс. рублей



	Дотации	Субсидии	Субвенции	Иные межбюджетные трансферты	Всего
■ 2022 год (отчет)	600.4	10 000.0	791.3	16 500.0	27 891.7
■ 2023 год (оценка)	653.7	10 000.0	864.7	15 240.0	26 758.4
■ 2024 год (прогноз)	745.8	8 500.0	1 041.3	15 000.0	25 287.1
■ 2025 год (прогноз)	791.6	0.0	1 150.5	0.0	1 942.1
■ 2026 год (прогноз)	824.8	0.0	1 256.4	0.0	2 081.2

Доходы на 2024 год, %



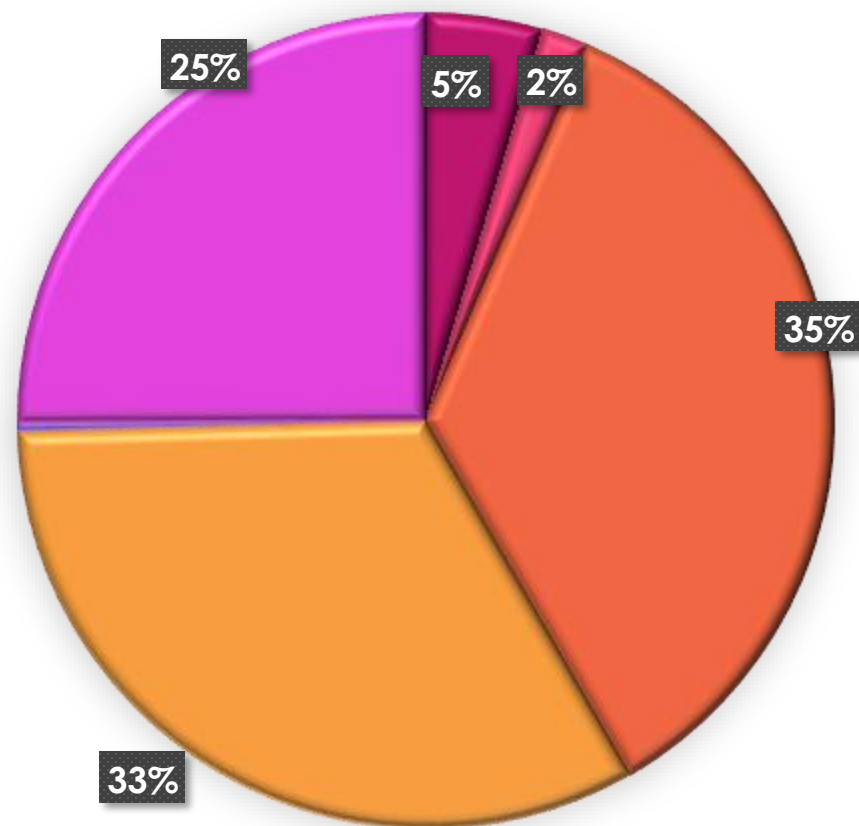
- Налог на прибыль, доходы
- Налоги на товары (работы, услуги), реализуемые на территории РФ
- Налоги на совокупный доход
- Налог на имущество
- Доходы от использования имущества, находящегося в муниципальной собственности
- Доходы от продажи материальных и нематериальных активов
- Дотации
- Субсидии
- Субвенции
- Другие межбюджетные трансферты

Расходы бюджета, тыс. рублей

Наименование	2022 год (отчет)	2023 год (оценка)	2024 год (прогноз)	2025 год (прогноз)	2026 год (прогноз)
Общегосударственные вопросы	948,3	3 737,5	2 557,0	2 331,5	2 278,6
Функционирование законодательных (представительных) органов государственной власти и представительных органов муниципальных образований	653,2	710,9	760,0	769,5	731,6
Обеспечение деятельности финансовых, налоговых и таможенных органов и органов финансового (финансово-бюджетного) надзора	0,0	0,0	10,0	0,0	0,0
Обеспечение проведения выборов и референдумов	0,0	1 020,4	0,0	0,0	0,0
Резервные фонды	0,0	0,0	510,0	510,0	510,0
Другие общегосударственные вопросы	295,1	2 006,2	1 277,0	1 052,0	1 037,0
Национальная оборона	791,3	864,7	1 041,3	1 150,5	1 256,4

Наименование	2022 год (отчет)	2023 год (оценка)	2024 год (прогноз)	2025 год (прогноз)	2026 год (прогноз)
Мобилизационная и вневойсковая подготовка	791,3	864,7	1 041,3	1 150,5	1 256,4
Национальная экономика	11 058,8	14 790,0	19 550,0	4 550,0	4 550,0
Дорожное хозяйство (дорожные фонды)	11 023,8	14 000,00	19 000,0	4 000,0	4 000,0
Другие вопросы в области национальной экономики	35,0	790,0	550,0	550,0	550,0
Жилищно-коммунальное хозяйство	28 548,5	24 010,7	18 280,0	9 280,0	9 280,0
Жилищное хозяйство	1 259,4	402,4	1 250,0	1 250,0	1 250,0
Коммунальное хозяйство	0,0	0,0	530,0	30,0	30,0
Благоустройство	27 289,1	23 608,3	8 500,0	8 000,0	8 000,0
Физическая культура и спорт	60,3	100,0	200,0	200,0	200,0
Физическая культура	60,3	100,0	200,0	200,0	200,0
МЕЖБЮДЖЕТНЫЕ ТРАНСФЕРТЫ БЮДЖЕТАМ СУБЪЕКТОВ РОССИЙСКОЙ ФЕДЕРАЦИИ И МУНИЦИПАЛЬНЫХ ОБРАЗОВАНИЙ ОБЩЕГО ХАРАКТЕРА	16 698,3	17 544,2	13 937,5	16 359,2	18 966,1
Прочие межбюджетные трансферты бюджетам субъектов Российской Федерации и муниципальных образований общего характера	16 698,3	17 332,5	13 937,5	16 359,2	18 966,1
Всего без условно-утвержденных расходов	58 105,5	61 047,1	55 565,8	33 871,2	36 531,1
Условно-утвержденные расходы	0,0	0,0	0,0	839,0	1 856,6
Всего расходов	58 105,5	61 047,1	55 565,8	34 710,2	38 387,7

Расходы на 2024 год, %



- Общегосударственные вопросы
- Национальная оборона
- Национальная экономика
- Жилищно-коммунальное хозяйство
- Физическая культура и спорт
- Межбюджетные трансферты

Расходы на реализацию муниципальных программ, тыс. рублей

Наименование	2022 год (отчет)	2023 год (оценка)	2024 год (прогноз)	2025 год (прогноз)	2026 год (прогноз)
Муниципальная программа "Переселение граждан из аварийного жилищного фонда Степновского муниципального образования Советского муниципального района Саратовской области"	997,7	0,0	970,0	970,0	970,0
Муниципальная программа "Управление муниципальным имуществом Степновского муниципального образования Советского муниципального района"	145,7	1 400,0	962,0	762,0	762,0
Муниципальная программа "Повышение безопасности дорожного движения в Степновском муниципальном образовании Советского муниципального района Саратовской области"	11 023,8	14 000,0	19 000,0	4 000,0	4 000,0
Муниципальная программа "Формирование комфортной городской среды на территории Степновского муниципального образования Советского муниципального района Саратовской области"	20 577,1	16 130,6	9 000,0	500,0	500,0

Наименование	2022 год (отчет)	2023 год (оценка)	2024 год (прогноз)	2025 год (прогноз)	2026 год (прогноз)
Муниципальная программа "Проведение мероприятий на территории Степновского муниципального образования в связи с памяtnыми событиями, знаменательными и юбилейными датами"	132,6	556,2	215,0	190,0	175,0
Муниципальная программа "Развитие физической культуры и спорта на территории Степновского муниципального образования"	60,3	100,0	200,0	200,0	200,0
Муниципальная программа "Благоустройство территории р.п. Степное Степновского муниципального образования Советского муниципального района"	6 712,1	7 477,7	7 500,0	7 500,0	7 500,0
Муниципальная программа "Комплексная программа поддержки и развития деятельности добровольной народной дружины на территории Степновского муниципального образования"	0,0	30,0	80,0	80,0	80,0
Муниципальная программа "Обеспечение хозяйственно-питьевым водоснабжением Степновского муниципального образования Советского муниципального района"	0,0	0,0	30,0	30,0	30,0
Всего	39 649,3	39 694,5	29 457,0	14 232,0	14 217,0

Сведения о планируемых объемах муниципального долга, тыс. рублей

№ п/п	Виды заимствований	2024 год		2025 год		2026 год	
		привлечение	погашение основной суммы долга	привлечение	погашение основной суммы долга	привлечение	погашение основной суммы долга
1	Кредиты, полученные от кредитных организаций в валюте Российской Федерации	0,0	0,0	0,0	0,0	0,0	0,0
2	Бюджетные кредиты, привлеченные от других бюджетов бюджетной системы Российской Федерации	0,0	0,0	0,0	0,0	0,0	0,0
	Всего:	0,0	0,0	0,0	0,0	0,0	0,0

Контактная информация

Финансовое управление администрации Советского муниципального района Саратовской области

Начальник финансового управления – Овтина Ольга Ивановна

Заместитель начальника финансового управления, начальник бюджетного отдела - Бригадиренко Инна Ивановна
Начальник отдела, бухгалтерского учета контроля и отчетности, главный бухгалтер - Симанева Марина Анатольевна

Телефон – 8(84566) 5-00-57; факс – 8(84566) 5-00-55

E-mail: fo24sovet@mail.ru

Адрес: 413210, Саратовская область, Советский район, р.п. Степное, ул. 50-лет Победы, 3

График работы: с 08.00 до 17.00 (обед с 12.00 до 13.00)

Вопросы, отзывы и предложения по бюджетной тематике в электронном виде можно направить через интернет-приемную администрации СМР - <https://stepnoe-adm.ru/news/>